



Estado Analítico de Ingresos  
del 1 de enero al 29 de febrero de 2024

Rubro de Ingresos	Ingreso					Diferencia (6 = 5 - 1)
	Estimado	Ampliaciones y	Modificado	Devengado	Recaudado	
	(1)	(2)	(3 = 1 + 2)	(4)	(5)	
Ingresos	-	-	-	-	-	-
Cuotas y aportaciones de seguridad social	-	-	-	-	-	-
Contribuciones de Mejoras	-	-	-	-	-	-
Derechos	\$7,706,502.20	-	\$7,706,502.20	\$3,355,916.39	\$3,355,916.39	\$-4,350,585.81
Productos	-	-	-	-	-	-
Aprovechamientos	-	-	-	-	-	-
Ingresos por Venta de Bienes, Prestación	-	-	-	-	-	-
Participaciones, Aportaciones, Convenios,	\$450,000.00	-	\$450,000.00	-	-	\$-450,000.00
Transferencias, Asignaciones, Subsidios y	\$120,000.00	-	\$120,000.00	-	-	\$-120,000.00
Ingresos Derivados de financiamiento	-	-	-	-	-	-
<b>Total</b>	<b>\$8,276,502.20</b>	<b>-</b>	<b>\$8,276,502.20</b>	<b>\$3,355,916.39</b>	<b>\$3,355,916.39</b>	<b>\$-4,920,585.81</b>

**Ingresos excedentes**      \$-4,920,585.81

Estado Analítico de Ingresos Por Fuente de Financiamiento	Ingreso					Diferencia (6 = 5 - 1)
	Estimado	Ampliaciones y	Modificado	Devengado	Recaudado	
	(1)	(2)	(3 = 1 + 2)	(4)	(5)	
<b>Ingresos del Poder Ejecutivo Federal o</b>	<b>\$8,156,502.20</b>	<b>-</b>	<b>\$8,156,502.20</b>	<b>\$3,355,916.39</b>	<b>\$3,355,916.39</b>	<b>\$-4,800,585.81</b>
Ingresos	-	-	-	-	-	-
Cuotas y aportaciones de seguridad social	-	-	-	-	-	-
Contribuciones de Mejoras	-	-	-	-	-	-
Derechos	\$7,706,502.20	-	\$7,706,502.20	\$3,355,916.39	\$3,355,916.39	\$-4,350,585.81
Productos	-	-	-	-	-	-
Aprovechamientos	-	-	-	-	-	-
Participaciones, Aportaciones, Convenios,	\$450,000.00	-	\$450,000.00	-	-	\$-450,000.00
Transferencias, Asignaciones, Subsidios y	\$120,000.00	-	\$120,000.00	-	-	\$-120,000.00
<b>Ingresos de los Entes Públicos de los</b>	<b>\$120,000.00</b>	<b>-</b>	<b>\$120,000.00</b>	<b>-</b>	<b>-</b>	<b>\$-120,000.00</b>
Cuotas y aportaciones de seguridad social	-	-	-	-	-	-
Productos	-	-	-	-	-	-
Ingresos por Venta de Bienes, Prestación de	-	-	-	-	-	-
Transferencias, Asignaciones, Subsidios y	\$120,000.00	-	\$120,000.00	-	-	\$-120,000.00
Ingresos derivados de financiamiento	-	-	-	-	-	-
Ingresos Derivados de Financiamientos	-	-	-	-	-	-
<b>Total</b>	<b>\$8,276,502.20</b>	<b>-</b>	<b>\$8,276,502.20</b>	<b>\$3,355,916.39</b>	<b>\$3,355,916.39</b>	<b>\$-4,920,585.81</b>


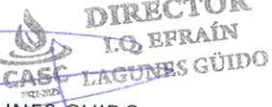
**Ingresos excedentes**      \$-4,920,585.81




DR. JOSÉ LUIS ALONSO JUAREZ  
PRESIDENTE MUNICIPAL



LIC. ADRIANA SANCHEZ RAMOS  
SINDICA UNICA

  
  
I.Q. EFRAÍN LAGUNES GUIDO  
DIRECTOR

  
ING. EDGAR CASTRO GONZALEZ  
JEFE DE ADMON Y FINANZAS

  
JEFE DE ADMINISTRACIÓN Y FINANZAS  
CAS DE COSCOMATEPEC, VER.  
ING. EDGAR CASTRO GONZÁLEZ  
2022-2025

  
LIC. FROYLAN PEREZ JUAREZ  
CONTRALOR DEL AYUNTAMIENTO Y  
COMISARIO DEL ORGANO DE GOBIERNO

  
H. AYUNTAMIENTO CONSTITUCIONAL  
DE COSCOMATEPEC, VER.  
CONTRALORIA  
2022-2025